

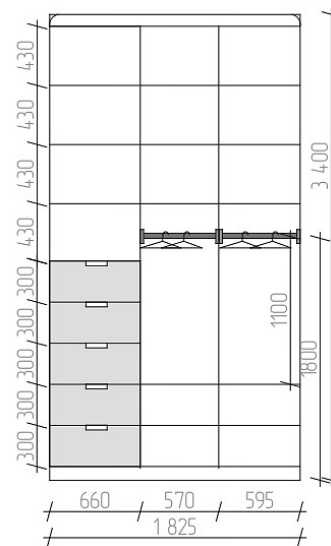
ТЕХНИЧЕСКОЕ ЗАДАНИЕ НА ИЗГОТОВЛЕНИЕ МЕБЕЛИ

ПЛАТЯНОЙ ШКАФ В КОМНАТЕ НЯНИ (Помещение № 8)



Фронтальный вид

Наполнение



Описание

Размеры ниши под встраивание – Ш1825 хГ 660 хВ3400

Размеры даны без учета толщины отделки стен, пола, потолков. Необходим предварительный замер и уточнение размеров.

Назначение: Шкаф для одежды, 3-х створчатый, с антресолями.

Тип дверей - распашные зеркальные, у антреселей – глухие.

Цвет - IVORY

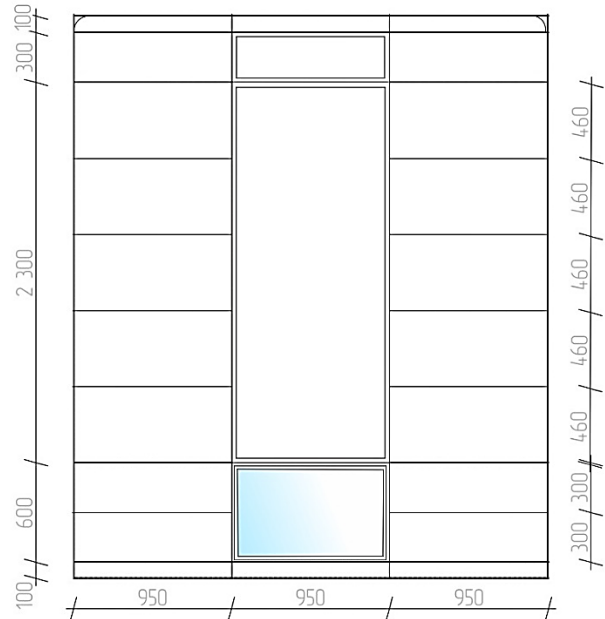
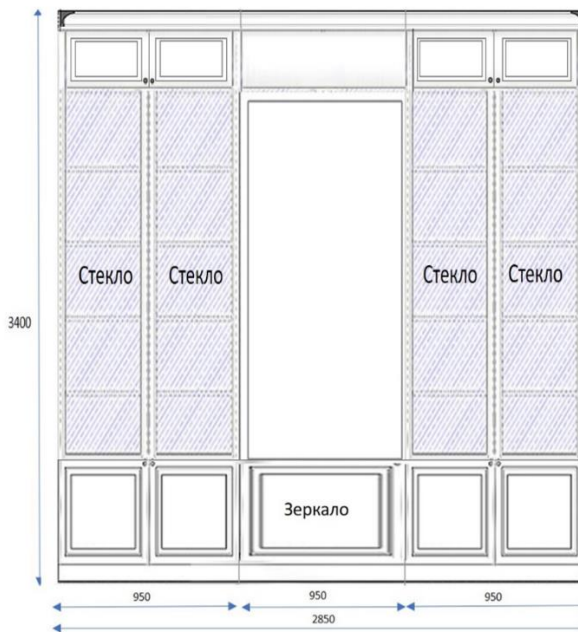
Стиль – классика

КНИЖНЫЕ ШКАФЫ В КАБИНЕТЕ (Помещение № 4)



Фронтальный вид

Наполнение



Описание

Размеры ниши под встраивание
– Ш2850 хГ 350 хВ3400

Размеры даны без учета толщины отделки стен, пола, потолков. Необходим предварительный замер и уточнение размеров.

Назначение: П-образный книжный шкаф с простенком.

Низ – закрытое отделение (хранение),

Середина – стеллажи для книг, двери со стеклом,


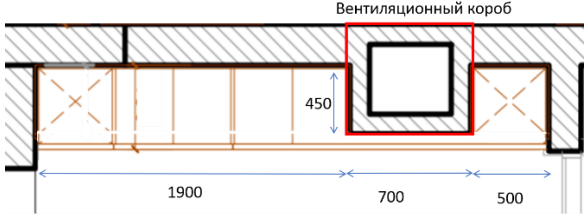
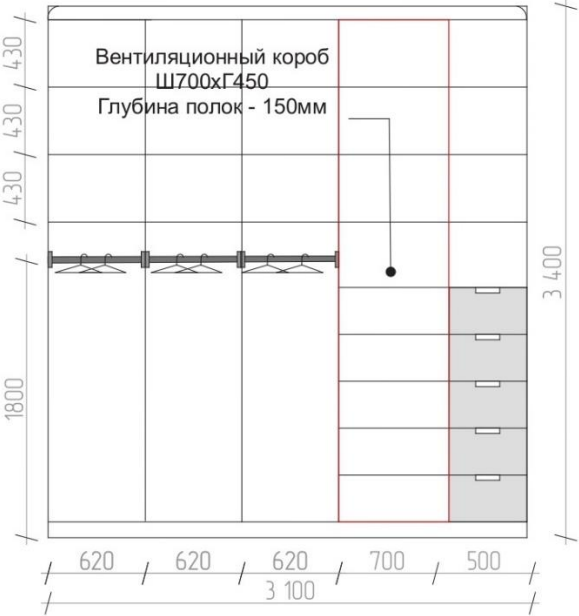
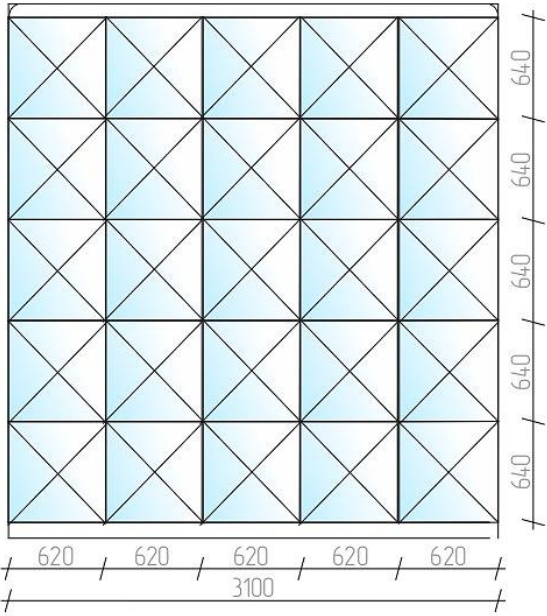
Верх – закрытые антресоли.

Тип дверей – распашные стеклянные/глухие

Цвет - IVORY

Стиль – классика

ШКАФ (Входная группа, Помещение № 8)

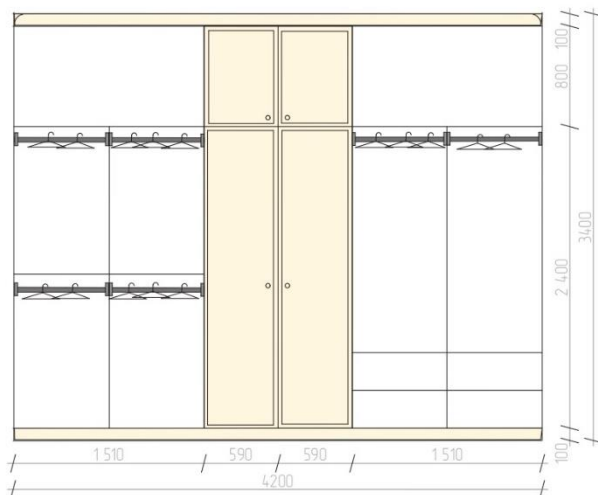
| | |
|----------------------------------------------------------------------------------------------------------------------------------------------------------------------------------------------------------------------------------------------------------------------------------------------------------------------------------------------------------------------------------------------------------------------------------------------------------------------------------------------------------------|--------------------------------------------------------------------------------------------------------------------------------------------------------------------------------------------|
|  | <p>Вид сверху</p>  |
| <p>Наполнение</p>  <p>Вентиляционный короб Ш700xГ450 Глубина полок - 150мм</p> <p>3 400</p> <p>1800</p> <p>620 620 620 700 500 3 100</p> | <p>Фронтальный вид (Фасады)</p>  <p>640 640 640 640 640</p> <p>620 620 620 620 620 3 100</p> |
| <p>Описание</p> | |
| <p>Размеры ниши под встраивание – Ш3100 xГ 600 xВ 3350 – 3400мм Внутри – вентиляционный короб, 700x450 мм</p> <p>Размеры даны без учета толщины отделки стен, пола, потолков. Необходим предварительный замер и уточнение размеров.</p> <p>Назначение: Платяной шкаф с антресолями, 5 секций, Наполнение – полки, выдвижные ящики, штанга для одежды Тип дверей – распашные, зеркальные с раскладкой Цвет - IVORY Стиль – классика</p> | |

ШКАФЫ В ГАРДЕРОБНОЙ 2 эт. (Помещение № 26)

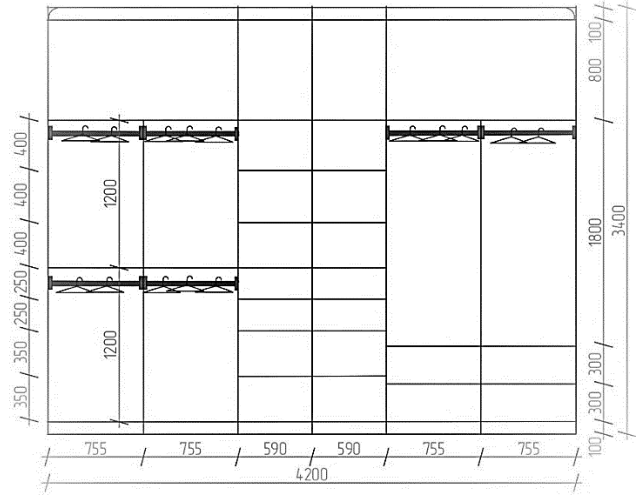
Шкаф №1



Фронтальный вид (Фасады)



Наполнение



Описание

Размеры ниши под встраивание – Ш4200 хГ 550 хВ3400 мм

Размеры даны без учета толщины отделки стен, пола, потолка). Необходим предварительный замер и уточнение размеров.

Тип дверей – распашные глухие/ зеркальные

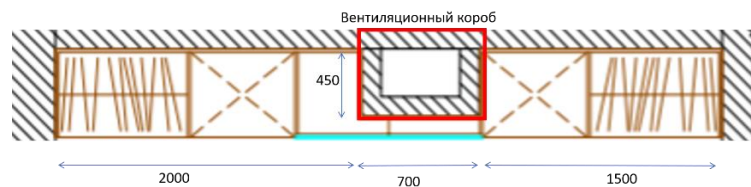
Цвет - IVORY

Стиль – классика

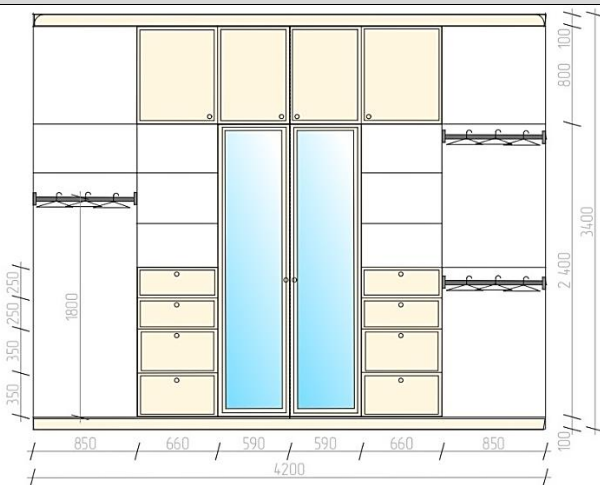
Шкаф №2



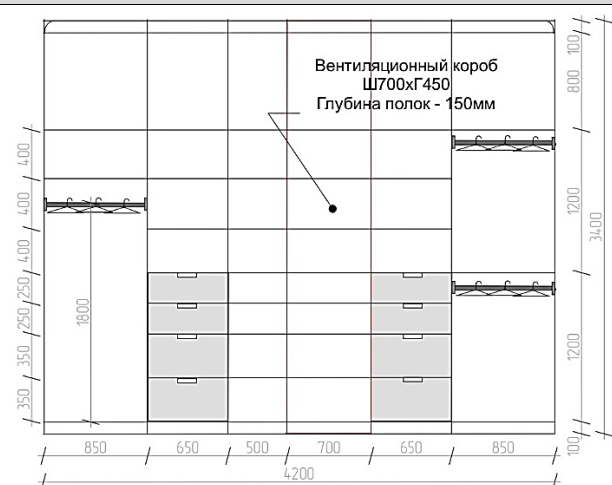
Вид сверху



Фронтальный вид (Фасады)



Наполнение



Описание

Размеры ниши под встраивание
– Ш4200 хГ 550 хВ3400 мм

Размеры даны без учета толщины отделки стен, пола, потолков). Необходим предварительный замер и уточнение размеров.

Тип дверей – распашные глухие.

Цвет – IVORY

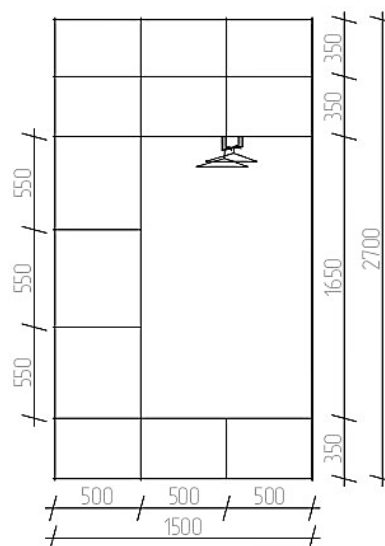
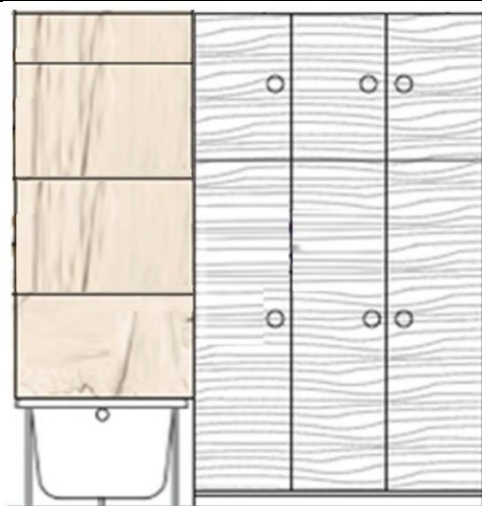
Стиль – классика

ШКАФ В МАСТЕР-САУЗЛЕ (Помещение № 28)



Фронтальный вид

Наполнение



Описание

Размеры – Ш1500 хГ 320 хВ2700 мм

Размеры даны без учета толщины отделки стен, пола, потолков).

Необходим предварительный замер и уточнение размеров.

Назначение: Шкаф 2 секции с антресолями - для полотенец, банных и хозяйственных принадлежностей.

Наполнение – полки, ящики.

Тип дверей – распашные, глухие

Цвет - IVORY

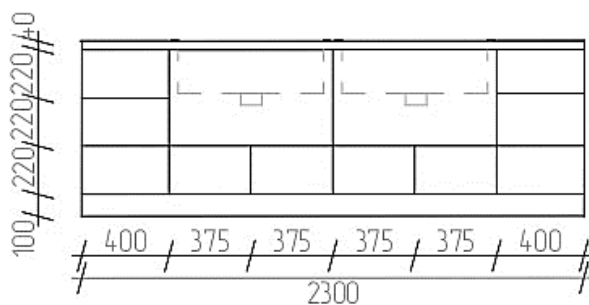
Стиль – классика

ТУМБА С 2-МЯ РАКОВИНАМИ В МАСТЕР-САМУЗЛЕ (Помещение № 28)



Фронтальный вид

Наполнение



Описание

Размеры ниши под встраивание – Ш2300 хГ 950 мм

Размеры даны без учета толщины отделки стен, пола, потолков). Необходим предварительный замер и уточнение размеров.

Описание: Тумба с мраморной столешницей и 2-мя встроенными раковинами

Назначение: для полотенец и туалетных принадлежностей.

Габаритные размеры тумбы:

Ширина– 2300 мм

Глубина - 600 мм

Высота – 800 мм

Размеры раковины (2 шт) – Ш 600-700мм, Г500 мм

Наполнение – полки, ящики.


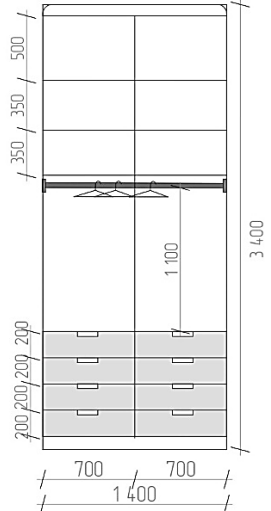
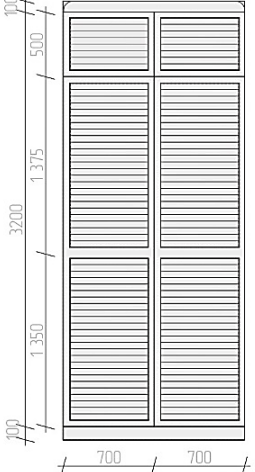
Столешница - мрамор

Тип дверей – распашные, глухие


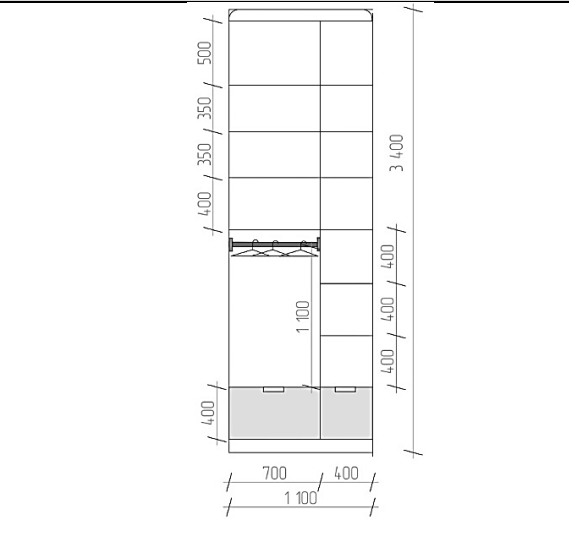
Цвет - IVORY

Стиль – классика

ШКАФЫ В ГАРДЕРОБНОЙ МАКСА (Помещение № 19)

| | |
|-------------------------------------------------------------------------------------|-------------------------------------------------------------------------------------------------------------------------------------------------------------------------------------------------------------------------------------------------------------------------------------------------------------------------------------------------------------------------------------------------------------------------------------------------------------------------------------------------------------------------------------------------------------------------------------------------------------------------|
|  | <p align="center">Описание</p> <p>Размеры ниши под встраивание – Ш3100 хГ 600 хВ3400 мм Габаритные размеры шкафов (2 шт) Ш1400 хГ 600 хВ3400 мм Ш1100 хГ 600 хВ3400 мм Размеры даны без учета толщины отделки стен, пола, потолков. Необходим предварительный замер и уточнение размеров. Назначение: Платяные шкафы с антресолями, с жалюзийными фасадами Наполнение: полки, ящики, штанга для одежды. Тип дверей – распашные, жалюзийные Цвет – серый Стиль – современный, неоклассика</p> |
| Наполнение | |
|  |  |
| Фронтальный вид (Фасады) | |
|  |  |

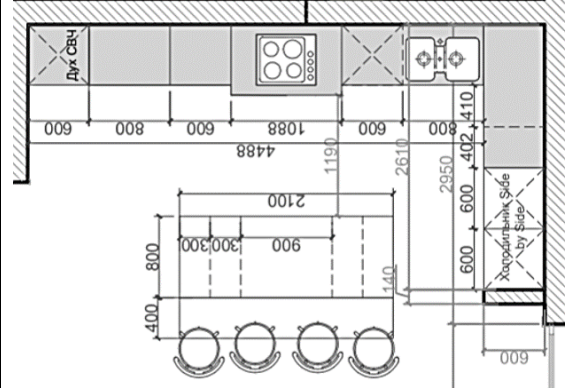
ШКАФЫ В ГАРДЕРОБНОЙ МАЛЫША (Помещение № 23)

| | |
|-------------------------------------------------------------------------------------|--------------------------------------------------------------------------------------------------------------------------------------------------------------------------------------------------------------------------------------------------------------------------------------------------------------------------------------------------------------------------------------------------------------------------------------------------------------------------------------------------------------------------------------------------------------------------------------------------------------------------------------|
|  | <p style="text-align: center;">Описание</p> <p>Размеры ниши под встраивание – Ш3100 хГ 600 хВ3400 мм Габаритные размеры шкафов (2 шт) Ш1400 хГ 600 хВ3400 мм Ш1100 хГ 600 хВ3400 мм Размеры даны без учета толщины отделки стен, пола, потолков. Необходим предварительный замер и уточнение размеров. Назначение: Платяные шкафы с антресолями, с жалюзийными фасадами Наполнение: полки, ящики, штанга для одежды. Тип дверей – распашные, жалюзийные Цвет – серый Стиль – современный, неоклассика</p> |
| Наполнение | |
|  |  |
| Фронтальный вид (Фасады) | |
|  |  |

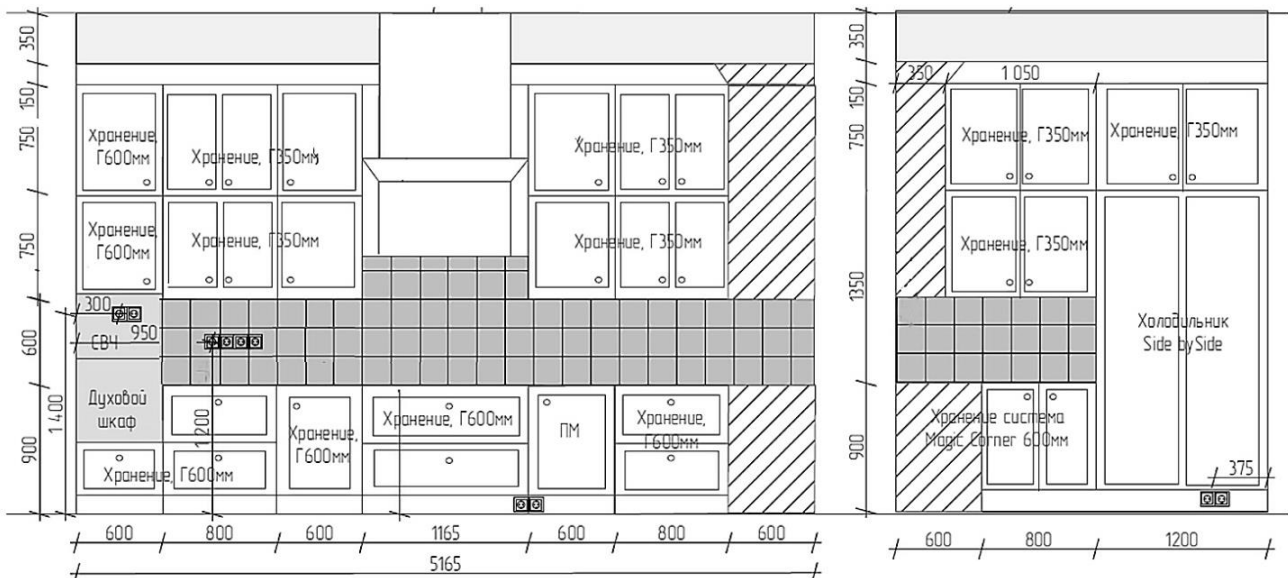
КУХНЯ-СТОЛОВАЯ (Помещение № 12)



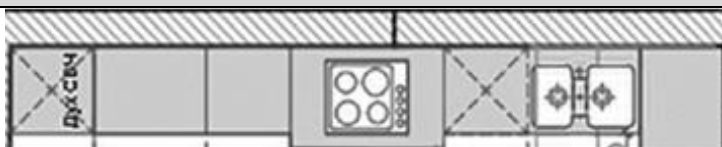
Чертеж (вид сверху)



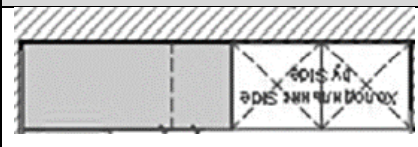
Фронтальный вид, Наполнение, Размеры



Вид сверху



Вид сверху



Описание

Тип кухни - угловая с островом, размеры угла – 5165x2600 мм

Размеры даны без учета толщины отделки стен, пола, потолков). Необходим предварительный замер и уточнение размеров.

Остров - 2100x800 мм

Наполнение – нижние и верхние шкафы с полками и ящиками для хранения, шкаф-пенал для встраивания СВЧ и духового шкафа.

Фасовды – глухие/стекло

Столешница - дерево

Цвет - IVORY

Стиль – классика

Кухонное оборудование

1. Кухонная раковина Ш800мм
2. Посудомоечная машина Ш600мм
3. СВЧ Ш600мм
4. Духовой шкаф Ш 600мм
5. Холодильник Side-by-Syde Ш 1200мм
6. Варочная панель Ш600мм
7. Кухонная вытяжка Ш1000мм

ГАРДЕРОБНАЯ 1 ЭТАЖ (Помещение № 3)

